

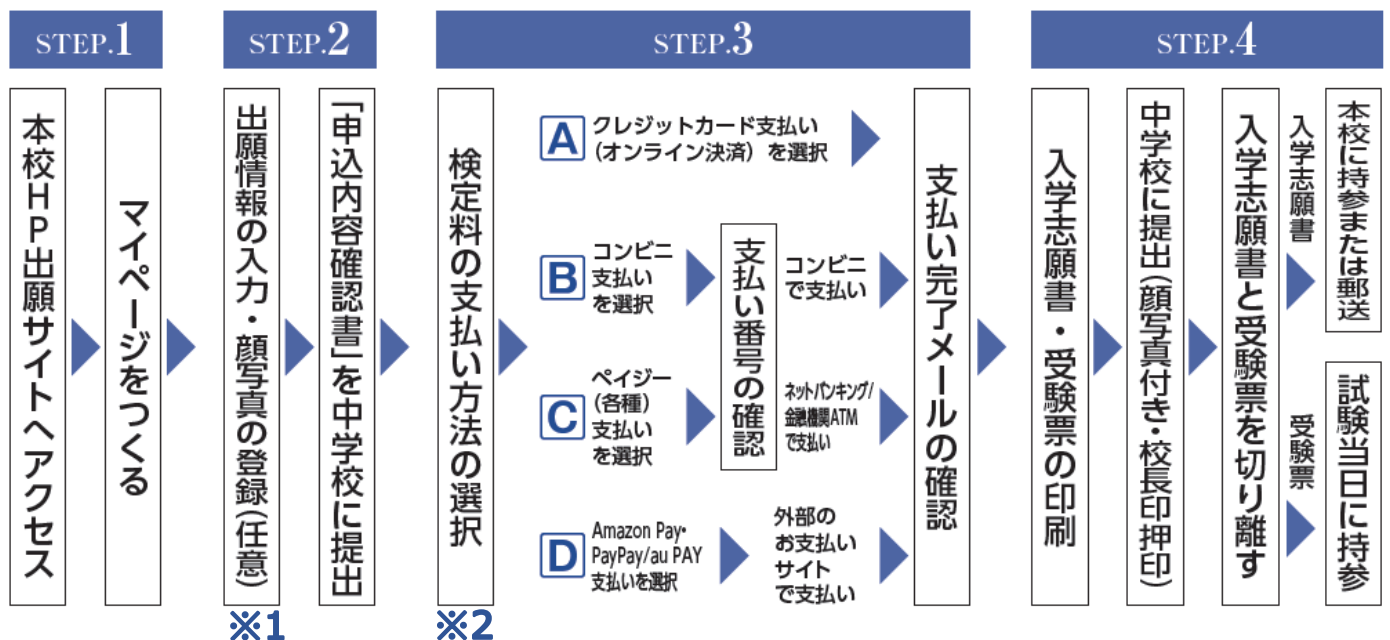
# 大阪体育大学浪商高等学校

## インターネットによる 出願情報登録の手引き

スマホでも  
ラクラク!!

大阪体育大学浪商高等学校はインターネット出願を導入しています。  
在籍中学校の先生に許可をもらったら、このガイドを見ながら出願準備を始めてください。

### 大阪体育大学浪商高等学校 出願までの簡単な流れ



※1 R7年 12月 15日(月)より出願情報入力可能です

※2 R8年 1月 13日(火)より検定料支払い可能です

1. 出願期間内であれば、24時間いつでも情報登録が可能です。
2. クレジットカード・コンビニエンスストアに加えて、外部のお支払いサイトで検定料が支払えます。
3. パソコン・スマートフォン・タブレットの画面で簡単に入力できます。

※インターネット環境がない場合は本校にご相談ください。

TEL:072-453-7972 (入試対策室直通)

## STEP.1

# 出願サイトにアクセスしてマイページをつくる

本校ホームページ内の出願サイトのバナーをクリックし、出願サイトにアクセスします。



大阪体育大学浪商高等学校

大阪体育大学浪商高等学校のネット出願へようこそ

【はじめて手続される方へ】

- ・ ユーザID（メールアドレス）をはじめて登録される方は、下のボタンをクリックしてください。
- ・ miracompassサイトでmcID（共通ID）として登録された方は、ログインにお進みください。

はじめての方はこちら

①

【ユーザID登録がお済みの方へ】

- ・ 登録済みのユーザID（メールアドレス）、パスワードを入力の上、「ログイン」をクリックしてください。
- ・ メールアドレスの変更を希望される場合は、ログイン後、「メールアドレス変更」より変更してください。

メールアドレス

namisho-nyutai@ouhs.ac.jp

パスワード

☐ パスワードの伏字解除

\*\*\*\*\*

ログイン

パスワードをお忘れの方はこちら

②

※ 「利用規約」をご確認いただいたのち、ご利用ください。

### 学校からのお知らせ

【登録について】

出願情報登録開始は令和7年12月15日(月) から可能となります。  
検定料支払い開始は令和8年1月13日(火) から可能となります。  
ご不明な点は入試対策室までお問合せください。  
072-453-7972 (平日9:00~16:00 日曜9:00~12:00)

【ユーザIDについて】

① イベント予約を申込された方は、イベント予約時と同じユーザID（メールアドレス）でログインしてください。  
② 同じユーザIDで2名以上ご登録される場合は、ログイン後の志願者選択画面で「志願者追加」を行うか、マイページ画面右上メニューの「受験生情報変更」より追加登録してください。

【出願について】

【本校会場入試】

窓口出願 令和8年1月20日(火)～1月30日(金) 平日9:00~16:00 土曜日9:00~12:00 (日曜日は除く)

郵送出願 令和8年1月20日(火)～1月29日(木) 必着(簡易書留で郵送)

【和歌山会場入試】

窓口出願 令和8年1月20日(火)～1月30日(金) 平日9:00~16:00 土曜日9:00~12:00 (日曜日は除く)

郵送出願 令和8年1月20日(火)～1月29日(木) 必着(簡易書留で郵送)

① 志願書(写真を貼付またはアップロード)は校長印のある物を受験票を切り離して提出

② 個人報告書(中学校が作成)

③ 「同窓生子女・兄弟姉妹等特待生制度申請用紙」「英語資格申請用紙」(該当する人)

本校Webサイトよりダウンロードできます。

①～③を本校窓口持参または郵送してください。

【システム・操作に関するお問合せ】

miracompass(ミライコンパス)サポートセンター(運用委託会社:三菱総研DCS株式会社)

Tel: 0120-907-867 (24時間受付) / 03-5877-5952 (24時間受付)

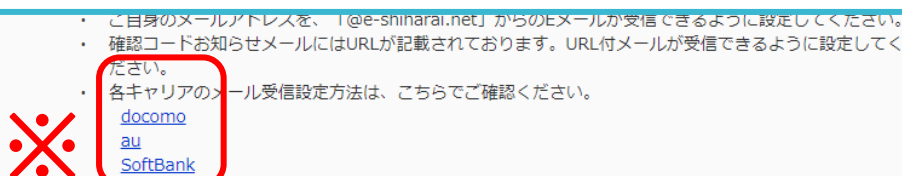
- ① 入試説明会・オープンスクール等へのイベント申込をされていない方は「はじめての方はこちら」をクリックして、初期登録を行ってください。→詳細は P. 3 の手順に従ってください。
- ② すでにイベント申込等でメールアドレスを登録されている方はメールアドレスとパスワードを入力し「ログイン」をクリックして、申込手続きにお進みください。→P. 8 へお進みください。

## STEP.1

# 出願サイトにアクセスしてマイページをつくる

### Step1 E-mail送信（ユーザ登録用確認コード送信）

- ①-1 メールアドレスを入力し、送信ボタンを押してください。  
必ず「@e-shiharai.net」からのメールが受信できるように設定してください。
- ※携帯会社の受信拒否設定の解除方法は、ここから確認できます。  
解除方法がわからない場合は、「gmail」や「yahoo」メールの Web メールをご使用いただくとスムーズです。



メールアドレス

①-1

戻る 送信

### Step2 パスワード登録画面

■メール送信が完了しました。（※お手続きはまだ完了していません）

※お手続きはまだ完了していません。メールを確認し、以下の入力を進めてください。

#### 確認コード入力

確認コード  ①-2

下記メールアドレス宛てに確認コードお知らせメールを送信しました。  
メールに記載された確認コードを入力し、パスワード登録（本登録）を行ってください。  
（確認コードの有効期間は20分です）

**namisho-nyutai@ouhs.ac.jp**

※メールアドレスは小文字に変換されて登録されます。

確認コードお知らせメールが受信できない方

- ①-2 届いたメール内の確認コード（数字 6 桁）を入力して、下のパスワード入力に進んでください。

## STEP.1

# 出願サイトにアクセスしてマイページをつくる

### パスワード入力

志願者氏名(カナ) セイ: ナミショウ メイ: ハナコ (全角カナ)

生年月日 年 月 日

☐ パスワードの伏字解除

パスワード .....

パスワード(確認用) .....

※下記、パスワード条件を参照

①-3

- ①-3 志願者名「全角カタカナ」を入力し、生年月日を表示したら、任意のパスワード（半角英字数字記号の組み合わせ 10 文字以上 16 文字以下）を入力してください。

### mcID（共通ID）登録

mcID（共通ID）として登録する

☐ はい ☒ いいえ

①-4

[mcID（共通ID）とは](#)

下記ロゴマークのついたmiraicompassサイトをご利用になる場合、「はじめての方はこちら」の手続き無しで今回登録するメールアドレス・パスワードをご利用いただけるようになります。

mcID（共通ID）にした場合、miraicompass利用校全校共通のIDとして登録されます。IDと同様に顔写真についても、mcID（共通ID）に対して1枚のみの登録となりますので、インターネット出願の際、学校ごとに写真を変更したい方はmcID（共通ID）を「いいえ」として登録してください。mcID（共通ID）へ変更したい方は、マイページより変更が可能です。※共通IDとして登録した場合、学校単位のIDへ変更できませんのでご注意ください。

※登録したID以外のご登録の内容（個人情報・ID登録されている学校情報・お申込み内容など）は他の学校に開示されることはありません。



miraicompassとは、学校・受験生の受験・入試をサポートするサービスとして多くの学校でご利用いただいているサービスです。

[利用規約](#)を確認し、同意した上で「登録」ボタンを押してください。

☒ 同意する

戻る

登録

①-5

- ①-4 他の学校でこのパスワードを使用しない場合は「いいえ」を選択してください。
- ①-5 同意するに☑を入れたら、登録ボタンをクリックしてください。P.5 の出願情報を入力するに進んでください。

## STEP.2 出願情報を入力する

### Step3 パスワード登録完了

メールアドレスとパスワードが登録されました。  
「ログインへ」ボタンよりログインを行ってください。

メールアドレス **namisho-nyutai@ouhs.ac.jp**

「ユーザ情報登録へ」ボタンより志願者・保護者情報を予め登録頂くと、各学校のイベントや出願へ申込する際に入力負荷を軽減することが可能です。

「ユーザ情報登録へ」で入力頂いた情報が即時学校へ共有されることはありません。  
イベントや出願に申込する際に保存しておいた内容入力エリアに初期表示され、申込が完了した時点で対象校に共有されます。

このまま「ログインへ」ボタンより、ユーザ情報登録未済のまま進んで頂き、後からマイページより、登録、変更することも可能です。

ログインへ

ユーザ情報登録へ

①-6

①-6「ログイン」または「ユーザー情報登録へ」をクリックしてください。  
「ログイン」をクリックした場合は、トップページに移動します。→②へ  
「ユーザー情報登録へ」をクリックした場合は、出願情報を先に登録します。→①-7へ

- ユーザID（メールアドレス）をはじめて登録される方は、下のボタンをクリックしてください。
- miraicompassサイトでmcID（共通ID）として登録された方は、ログインにお進みください。

はじめての方はこちら

#### 【ユーザID登録がお済みの方へ】

- 登録済みのユーザID（メールアドレス）、パスワードを入力の上、「ログイン」をクリックしてください。
- メールアドレスの変更を希望される場合は、ログイン後、「メールアドレス変更」より変更してください。

#### メールアドレス

namisho-nyutai@ouhs.ac.jp

#### パスワード ☐ パスワードの伏字解除

.....

ログイン

パスワードをお忘れの方はこちら

※「利用規約」をご確認いただいたのち、ご利用ください。

②

#### 【登録について】

出願情報登録開始は令和7年12月15日(月) から可能となります。  
検定料支払い開始は令和8年1月13日(火) から可能となります。  
ご不明な点は入試対策室までお問合せください。  
072-453-7972 (平日9:00~16:00 日曜9:00~12:00)

#### 【ユーザIDについて】

①イベント予約を申込された方は、イベント予約時と同じユーザID（メールアドレス）でログインしてください。  
②同じユーザIDで2名以上ご登録される場合は、ログイン後の志願者選択画面で「志願者追加」を行うか、マイページ画面右上メニューの「受験生情報変更」より追加登録してください。

#### 【出願について】

##### 【本校会場入試】

窓口出願 令和8年1月20日(火)～1月30日(金) 平日9:00~16:00 土曜日9:00~12:00 (日曜日は除く)

郵送出願 令和8年1月20日(火)～1月29日(木) 必着(簡易書留で郵送)

##### 【和歌山会場入試】

窓口出願 令和8年1月20日(火)～1月30日(金) 平日9:00~16:00 土

②登録されたメールアドレスとパスワードを入力し、ログインしてください。  
→P. 8へお進みください。

miraicompass（ミライコンパス）サポートセンター（運用委託会社：三菱総研DCS株式会社）  
Tel：0120-907-867（24時間受付） / 03-5877-5952（24時間受付）



## STEP.2

## 出願情報を入力する

## お知らせ

各項目の入力は任意です。入力頂いた内容は、お申込時に初期表示されますが、変更いただくことも可能です。

入力する項目は、当画面の名称と各学校サイトの名称で異なることがあります。

①-7 志願者情報の入力をしてください。申込時に表示されますが、変更することが可能です。P.10 を参照

氏名(漢字) 姓: 浪商 名: 花子 (全角)

氏名(カナ) セイ: ナミショウ メイ: ハナコ (全角カナ)

性別 ☐ 男 ☐ 女

生年月日 2010年 11月 15日

住所 ☐ 海外の方はチェック

郵便番号 5900459 住所検索 (半角数字: ハイフンなし7桁)

都道府県 大阪府

市区町村 泉南郡熊取町 (全角: (例)〇〇市)

町名・番地 朝代台 (全角: (例)〇〇1-1-1)

建物名・部屋番号 (全角: (例)〇〇マンション101)

電話番号 072 - 453 - 7001 (半角数字)

出身校 大阪府 熊取町 大阪体育大学浪商中学校

その他の学校 (上記リストに無い場合は、「その他」を選択し、入力してください。)

大阪体育大学浪商中学校

その他の学校 (上記リストに無い場合は、「その他」を選択し、入力してください。)

塾 その他塾・通信教育 (2 段階も選択し) その他塾・通信教育 (3 段階も選択してください) その他塾: その他

その他の塾 浪商塾 (上記リストに無い場合は、「その他」を選択し、入力してください。)

①-7

## STEP.2

## 出願情報を入力する

### 保護者情報入力

氏名(漢字) 姓: 浪商 名: 勝 (全角)

氏名(カナ) セイ: ナミショウ メイ: マサル (全角カナ)

電話番号 072 - 453 - 7001 (半角数字)

緊急連絡先 072 - 453 - 7972 (半角数字)

戻る

登録

①-8

### Step5 志願者情報登録 完了

- ①-8 保護者情報と緊急連絡先を入力し「登録」をクリックしてください。
- ①-9 登録内容の確認をしたら、「ログインへ」をクリックしてください。

### 志願者情報

氏名(漢字) 浪商 花子

氏名(カナ) ナミショウ ハナコ

性別

生年月日 2010年11月15日

郵便番号 5900459

都道府県 大阪府

市区町村 泉南郡熊取町

町名・番地 朝代台

建物名・部屋番号

電話番号 072-453-7001

出身校 大阪体育大学浪商中学校

その他(出身校)

塾 その他塾: その他

その他(塾) 浪商塾

①-9

ログイン画面が表示されたら、登録のメールアドレスとパスワードを入力して、ログインしてください。P.2 または P.5 の②を参照  
→P.8 へお進みください。

緊急連絡先

072-453-7001

ログインへ

## STEP.2 出願情報を入力する

### 志願者選択

志願者を追加したい方はこちら

\*

③

志願者を選択してください。

ナミショウ ハナコ  
9999/03/31まで有効

※ ユーザIDの有効期限は下記の通り更新されますので、ご注意ください。  
・最終ログイン先が 出願サイト の場合 : 当年度末まで (2026/3/31)  
・最終ログイン先が 出願サイト以外 の場合 : 当年度末 +1年 まで (2027/3/31)

③ 志願者名をクリックして、進んでください。

\* 志願者を追加する場合は「志願者を追加したい方はこちら」をクリックしてお名前の追加登録をしてください。(例: 双子等)

### ナミショウ ハナコ さんのマイページ

申込履歴・配信メールを確認する

④ 志願書・受験票用の写真を登録する場合はこちらからアップロード画面に進んでください。→P. 9 ～を参照してください。

⑤ 写真登録終了または登録せずに進む場合は「新規申込手続きへ」をクリックしてください。→P.13 へお進みください。

出願用顔写真を確認/変更する方はこちら

④

### 申込履歴

申込履歴情報はありません。

申込番号	入試区分	申込日	支払方法	入金情報	受験票
------	------	-----	------	------	-----

1つのメールアドレスで、双子など複数名の出願を行う場合、画面右上メニューの「志願者情報変更」をクリックし、志願者を追加してください。

新規申込手続きへ

⑤



## STEP.2 出願情報を入力する

### 顔写真アップロード

#### アップロードする顔写真ファイルについて

[写真の規定（サイズ、ファイル形式等）はこちら](#)

#### ナミショウ ハナコ さんの顔写真

登録されていません。

写真の登録手続きへ進む

④-1

[マイページへ](#)

#### 出願用の写真を選択してください。

[写真の規定（サイズ、ファイル形式等）はこちら](#)

出願写真を選択

ファイルを選択

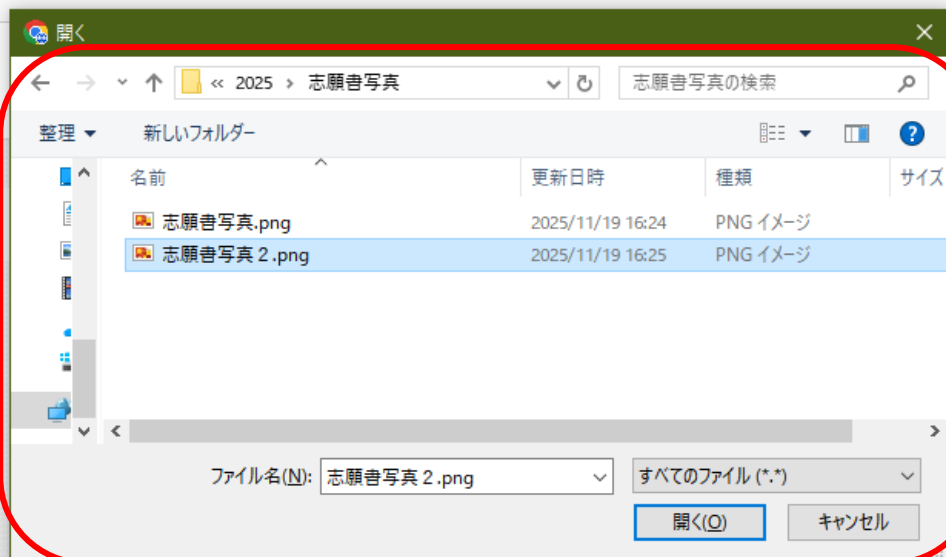
④-2

[戻る](#)



[次へ](#)

④-3



- ④-1、④-2 順番にクリックして進んでください。  
⑤-3 保存されているデータを選び「開く」をクリックしてください。

## STEP.2

## 出願情報を入力する


写真を編集し、「登録する写真をチェック」ボタンを押してください。

[写真の規定（サイズ、ファイル形式等）はこちら](#)

以下の手順で、写真を編集してください。

- ・「回転」ボタンで写真を縦向きにする。（既に縦向きの場合は不要）
- ・「切り抜き範囲」を写真に合わせる。
- ・「切抜イメージを表示」ボタンで写真を確認する。
- ・「登録する写真をチェック」ボタンを押す。

④-4



※無帽・正面・背景無しのお一人の写真をご登録ください。

④-5

[戻る](#)

[登録する写真をチェック](#)

④-4□の中に納まるように調整してください。拡大縮小も可能です。  
切抜イメージで確認できます。（次ページ）

⑤-3 確認でおきたら「登録する写真をチェック」をクリックしてください。

## STEP.2

## 出願情報を入力する



ナミショウ ハナコさんの顔写真



初回登録日時	最終登録日時	登録回数
2025/11/23 16:01	2025/11/23 16:01	1回

他の写真に変更する

④-6

マイページから出願手続きを行う

④-7

④-6 写真を変更したい場合はここから変更が可能です。

④-7 「マイページから出願手続きを行う」をクリックしてください。

## STEP.2 出願情報を入力する

ナミショウ ハナコ さんのマイページ

申込履歴・配信メールを確認する

### お知らせ

【受験票の写真について】

1. 写真貼付欄に顔写真(縦4~5cm×横3~4cm以内)を貼付してください。
  2. 最近3ヶ月以内に撮影(カラー・白黒可)のものを使用してください。
  3. 正面上半身脱帽
  4. 裏面に受験番号・志願者名を記入してください。
- ※写真データをアップロードする場合は下のバナーから登録してください。

出願用顔写真エリアを閉じる

### 出願用顔写真（任意）

出願用顔写真は既に登録されています。

修正する場合は、顔写真アップロードボタンから再登録の手続きを行ってください。

ログインしているメールアドレスをmcID（共通ID）として登録しておく  
と、一度登録した出願用顔写真を他のmiraicompassサイトで出願する際も同じ顔写真が利用できます。  
（再度、写真登録していただく必要がなくなります）

mcID（共通ID）として登録する場合は、「ログイン情報変更」メニューよりお手続きください。



顔写真アップロード

### 申込履歴

登録写真はマイページで確認が可能です。随時変更も行えます。  
⑤「新規申込手続きへ」をクリックしてお進みください。

1つのメールアドレスで、双子など複数名の出願を行う場合、  
画面右上メニューの「志願者情報変更」をクリックし、志願者を追加してください。

新規申込手続きへ

⑤

## STEP.2 出願情報を入力する

入試区分選択 > 出願情報入力 > 試験選択 > お支払い方法の入力 > 出願情報の確認 > 送信完了

### Step1 入試区分選択

#### 入試区分選択

入試区分

⑥

選んでください

選んでください

高等学校入学試験【本校会場入試】（申込期間：12/15～1/30）

高等学校入学試験【和歌山会場入試】（申込期間：12/15～1/30）

#### お知らせ

大阪府内の中学校（中等教育学校を含む）に在籍している人は、【本校会場入試】を選択してください。  
大阪府外の中学校（中等教育学校を含む）に在籍している人は、【本校会場入試】【和歌山会場入試】のどちらかを選択指定ください。

戻る

次へ

⑥ 入試区分を選択し、「次へ」をクリックしてください。  
※大阪府内の中学校に在籍の人は、本校会場入試のみです。

#### 規約同意確認（最後までスクロールしてお読みください）

当社は、保有する個人情報に対する利用目的の通知、開示等のためについて当社は、業務の適切な遂行を妨げない限りにおいて、当社が保有する個人情報に対する利用目的の通知、開示、訂正、追加、削除、利用停止、消去、第三者提供の停止、及び当社が保有する個人情報の第三者提供記録の開示の求めを受け付けております。開示等の手続きにあたり、ご本人であること又は代理人であることを確認させていただきます。「利用目的の通知」及び「開示」の手数料は、1,000円（消費税込み）です。当社所定の手続・申請書をお送りしますので、下記の受付窓口にご請求ください。

個人情報の取扱いに関する受付窓口はこちら

※出願手続きに関するお問い合わせは、画面下部の「お問合せ先」へご連絡ください。

#### 学校法人 浪商学園 プライバシーポリシーPrivacy

学校法人 浪商学園 プライバシーポリシーPrivacy は、[こちら](#)をご覧ください。

⑦

同意しない

同意して次へ

## STEP.2

## 出願情報を入力する

志願者情報入力

※【必須】項目はすべて入力してください。

⑧

志願者名(漢字) 必須

姓:

浪商

(全角)

名:

花子

(全角)

志願者名(カナ) 必須

セイ:

ナミショウ

(全角カナ)

メイ:

ハナコ

(全角カナ)

外字有無 必須

☒

なし

☐

あり

性別 必須

☐

男

☒

女

生年月日 必須

2010年

11月

15日

住所

☐

海外の方はチェック

郵便番号 必須

5900459

住所検索

(半角数字:ハイフンなし7桁)

都道府県 必須

大阪府

市区町村 必須

泉南郡熊取町

(全角:(例)○○市)

町名・番地 必須

朝代台

(全角:(例)○○1-1-1)

建物名・部屋番号

例)○○マンション101

(全角:(例)○○マンション101)

電話番号 必須

072

453

7001

(半角数字)

(半角数字)

(半角数字)

出身校 必須

大阪府

熊取町

大阪体育大学浪商中学校

その他の学校

在籍卒業区分 必須

在学中(2026年3月卒業見込み)

入学金・入学手続きサイト用パスワード 必須

namisho7340

(半角英数字混在:8-16桁)

⑨

⑧画面で変換できる文字でも、システムに対応していない文字があります。その場合は志願者名欄に常用漢字を入力し「外字有無」欄で「あり」を選択してください。(例: 崎、高など)

⑨入学金決済・入学手続きサイトへのログインパスワードを必ず作成してください。手続き時に必要になります。(半角英数混在 8~16 文字)



## STEP.2 出願情報を入力する

資格取得している方は印をつけてください

- ☐ 英検 2 級以上（英語を100点に換算します）
- ☐ 英検準 2 級プラス（英語を90点に換算します）
- ☐ 英検準 2 級（英語を80点に換算します）
- ☒ 英検 3 級（英語を60点に換算します）

同窓生子女・兄弟姉妹等特待生申請 **必須**

☒ 申請する ☐ 申請しない

同窓生子女・兄弟姉妹対象者 **必須**

本校卒業生

上記対象者の名前（卒業生の場合、本校在籍時の名前） **必須**

浪商 勝

上記対象者と受験者との続柄 **必須**

父

10

⑩「英語資格申請」をする場合は、該当項目に✓をいれてください。また「同窓生子女兄弟姉妹等特待生制度」の申請する場合は、「申請する」を選択しすべての項目を入力してください。各申請用紙をホームページよりダウンロードし出願時に提出してください。

住所 ☒ 志願者と同じ住所の場合はチェック  
☐ 海外の方はチェック

郵便番号

5900459

住所検索

(半角数字：ハイフンなし7桁)

都道府県

大阪府

市区町村

泉南郡岷取町

(全角：(例)〇〇市)

町名・番地

朝代台

(全角：(例)〇〇1-1-1)

建物名・部屋番号

例)〇〇マンション101

(全角：(例)〇〇マンション101)

11

緊急連絡先（電話番号） **必須**

072

453

7972

(半角数字)

(半角数字)

(半角数字)

本人との続柄(父・母など) **必須**

父

戻る

試験選択画面へ

12

⑪ 志願者と同じ住所の場合は☑を入れてください。同居でない場合は保護者様の住所を必ず入力してください。

⑫ すべて入力後「試験選択画面へ」をクリックしてください。

## STEP.2 出願情報を入力する



大阪体育大学浪商高等学校

マイページ

ログイン情報変更

志願者情報変更

申込履歴

ログアウト

ナミショウ ハナコ さん

入試区分選択

出願情報入力

試験選択

お支払い方法の入力

出願情報の確認

送信完了

### Step3 試験選択

#### お知らせ

※試験検索欄で「試験日」「専願/併願」「第1志望」「第2・3・4志望」を選択してください。

※第2・3・4志望がない場合は、「なし」を選択してください。

※選択終了後、検索された試験内容の「選択」ボタンを必ず押してください。

#### 試験検索

出願する試験を検索し、画面中段の選択ボタンを押してください。

入試区分 高等学校入学試験【本校会場入試】

試験日 2月10日

13

専願/併願 専願・第1志望 進学アド

第2・3・4志望 第2志望：進スポ 第3志望：進グロ

検索された試験

入試区分	試験名	試験日	選択
高等学校入学試験【本校会場入試】	専願 第1進アド・第2進スポ・第3進グロ・第4探究キャリア	2月10日 08:40	選択

⑬「試験日」「専願/併願・第1志望」「第2・3・4志望」を選択してください。選択コースは P.17 参照  
【検索された試験】に誤りがなければ、「選択」を必ずクリックしてください。

例：本校入試「2月10日」「専願」「第1志望 進学アドバンス」「第2志望 進学スポーツ 第3志望 進学グローバル 第4志望 探究キャリア」の場合

## STEP.2

## 出願情報を入力する

出願コース選択の一覧です。「第1志望」と「第2・3・4志望」を選択する際の参考にしてください。

第1志望	第2志望	第3志望	第4志望
進学アドバンス	進学スポーツ	進学グローバル	探究キャリア
	進学スポーツ	進学グローバル	※探究スポーツ
	進学スポーツ	進学グローバル	なし
	進学スポーツ	探究キャリア	なし
	進学スポーツ	※探究スポーツ	なし
	進学スポーツ	なし	なし
	進学グローバル	探究キャリア	なし
	進学グローバル	※探究スポーツ	なし
	進学グローバル	なし	なし
	探究キャリア	なし	なし
	※探究スポーツ	なし	なし
	なし	なし	なし
進学スポーツ	進学グローバル	探究キャリア	なし
	進学グローバル	※探究スポーツ	なし
	進学グローバル	なし	なし
	探究キャリア	なし	なし
	※探究スポーツ	なし	なし
	なし	なし	なし
進学グローバル	探究キャリア	なし	なし
	※探究スポーツ	なし	なし
	なし	なし	なし
探究キャリア	なし	なし	なし
※探究スポーツ	なし	なし	なし

※探究スポーツコースはスポーツ推薦生のみ選択可能です。

## STEP.2

## 出願情報を入力する

## 現在選択中の試験

入試区分	試験名	試験日	選択解除
高等学校入学試験【本校会場入試】	専願 第1進アド・第2進スポ・第3進グロ・第4探キャリ	2月10日 08:40	選択解除

## 申込済試験

入試区分	試験名	試験日
------	-----	-----

## お知らせ

※ここまでに入力した内容の確認・印刷を行うには、「保存して中断する」ボタンを押し、マイページの「申込確認」ボタンから「申込内容確認書」を取得することができます。

※変更がない場合は、マイページの「続きから」手続きを再開することができますので、「お支払い画面」へお進みください。検定料の支払いは1月13日(火)0時より可能です。

※検定料支払い後の諸変更は一切できませんので、ご注意ください。

戻る

お支払い画面へ

保存して中断する

⑭【現在選択中の試験】を変更する場合は、「選択解除」をクリックして、再度試験を選択してください。

⑮12月15日から検定料を支払うまでは「保存して中断する」をクリックしてください。マイページから「申込確認書」を印刷することができます。

中学校で確認指示がある場合にご活用ください。(P.19～20)  
「試験日」「専願/併願 第1志望コース」「第2・3・4志望コース」を必ず確認してください。

1月13日以降に「お支払い画面へ」をクリックして検定料の支払いへ進んでください。→P.21⑳へ

※プリントアウトの方法は「生徒募集要項＆出願情報登録の手引き」P.7でもご確認いただけます。

## STEP.2

## 出願情報を入力する

## 【申込内容確認書】をプリントアウトする方法

申込情報を保存しました

申込を再開する場合はマイページよりお願いします。

マイページへ

ログアウト

16

①⑥ ①⑤で「保存して中断する」とこの画面に移動します。「マイページ」へ移動してください。

①⑦ 【申込内容確認書】を印刷する時は、「申込確認」をクリックしてください。確認ページに進みます。

申込履歴

申込番号	入試区分	申込日	支払方法	入金情報	受験票
261000001	高等学校入学試験【本校会場入試】	一時保存	-	-	<p>申込確認</p> <p>続きから キャンセル</p>

17

19

新規申込手続きを行うには、上記の申込が完了している必要があります。

①⑧ 確認ページの下にある「申込内容確認書」をクリックするとダウンロードしてプリントアウトすることができます。また、コンビニエンスストアでのプリントアウト方法は②⑥「受験票印刷」を参考にしてください。終了するときはログアウトしてください。

①⑨ 1月13日以降、検定料の支払い画面に進む場合は出願サイトにログインし、マイページの「続きから」をクリックしてください。

本人との続柄(父・母など)

父

申込内容確認書PDFの表示・印刷について

申込内容確認書

ダウンロードできない方はこちら

コンビニエンスストアでプリントする方はこちら

戻る

ログアウト

18

## STEP.2

## 出願情報を入力する

【申込内容確認書】申込内容を確認してください

## 申込内容確認書

## 大阪体育大学浪商高等学校

出願申込番号	261000002
入金状況	
試験日	試験名
2月10日(火)	専願 第1進アド・第2進スポ・第3進グロ・第4探キャリ
志願者名(漢字)	浪商 花子
志願者名(カナ)	ナミショウ ハナコ
外字有無	なし
性別	女
生年月日	2010年11月15日
住所(郵便番号)	5900459
住所(都道府県)	大阪府
住所(市区町村)	泉南郡熊取町
住所(町名・番地)	朝代台1-1
住所(建物名・部屋番号)	
電話番号	072-453-7001
出身校	大阪体育大学浪商中学校
その他	
在籍卒業区分	在学中(2026年3月卒業見込み)
入学金・入学手続サイト用パスワード	(非表示)
資格取得している方は印をつけてください	英検3級(英語を60点に換算します)
同窓生子女・兄弟姉妹等待生申請	申請する
同窓生子女・兄弟姉妹対象者	本校卒業生
上記対象者の名前(卒業生の場合、本校在籍時の名前)	浪商 勝
上記対象者と受験者との続柄	父



## STEP.3

## 検定料を支払い、入学志願書と受験票を印刷する

現在選択中の試験

**検定料支払い開始日 1月13日(火)以降**

入試区分	試験名	試験日	選択解除
高等学校入学試験【本校会場入試】	専願 第1進アド・第2進スポ・第3進グロ・第4探キャリ	2月10日 08:40	<a href="#">選択解除</a>

⑮⑲の「続きから」をクリックして、順に進み「支払い画面へ」をクリックしてください

## お知らせ

※ここまでに入力した内容の確認・印刷を行うには、「保存して中断する」ボタンを押し、マイページの「申込確認」ボタンから「申込内容確認書」を取得することができます。

※変更がない場合は、マイページの「続きから」手続きを再開することができますので、「お支払い画面」へお進みください。検定料の支払いは1月10日(金)0時より可能です。

※検定料支払い後の諸変更は一切できませんので、ご注意ください。

[戻る](#)[お支払い画面へ](#)[保存して中断する](#)

⑮

## 試験名・試験日

入試区分	試験名	試験日
高等学校入学試験【本校会場入試】	専願 第1進アド・第2進スポ・第3進グロ・第4探キャリ	2月10日 08:40

受験料・検定料 ¥21,000-

## お支払い方法のご案内

※お支払い方法により事務手数料が異なりますので、事務手数料を確認しお手続きしてください。

- ☒ クレジットカード [事務手数料 ¥682-]
- ☐ コンビニエンスストア
- ☐ ペイジー・金融機関ATM（現金）  
[ご利用可能な金融機関ATMについて](#)
- ☐ ペイジー・金融機関ATM（カード・通帳）  
[ご利用可能な金融機関ATMについて](#)
- ☐ ペイジー（ネットバンキング）
- ☐ Amazon Pay  
[Amazon Payは、Amazonアカウントを使ったかんたん・便利な決済サービスと支払いのPaidy（3回・6回分割手数料無料）もご利用いただけます。](#)
- ☐ PayPay/au PAY

⑳ 受験料・検定料の確認をして間違いがなければ、支払い方法を選択して「確認画面へ」をクリックしてください。  
検定料は2026年1月13日（火）0：00より支払いが可能です。

[戻る](#)[確認画面へ](#)

## STEP.3

## 検定料を支払い、入学志願書と受験票を印刷する

## 試験名・受験料・検定料・お支払い方法の確認

試験名・試験日

専願 第1進アド・第2進スポ・第3進グロ・第4探キャリ 2月10日

08:40~

受験料・検定料

21,000円

【申込内容】確認画面に移動しますので、試験日程等の申込内容を再度確認してください。

## 志願者情報の確認

志願者名(漢字)	浪商 花子
志願者名(カナ)	ナミショウ ハナコ
外字有無	なし
性別	女
生年月日	2010年11月15日
住所(郵便番号)	5900459
住所(都道府県)	大阪府
住所(市区町村)	泉南郡能取町
住所(町名・番地)	朝代台
住所(建物名・部屋番号)	
電話番号	072-453-7001
出身校(学校管理番号)	0513061179
	大阪体育大学浪商中学校
その他	
在籍卒業区分	在学中 (2026年3月卒業見込み)
入学金・入学手続サイト用パスワード	namisho7340
資格取得している方は印をつけてください	英検3級 (英語を60点に換算します)
同意生子女・兄弟姉妹等特待生申請	申請する
同意生子女・兄弟姉妹対象者	本校卒業生
上記対象者の名前(卒業生の場合、本校在籍時の名前)	浪商 勝
上記対象者と受験者との続柄	父

## 保護者情報の確認

保護者名(漢字)	浪商 勝
保護者名(カナ)	ナミショウ マサル
住所(郵便番号)	5900459
住所(都道府県)	大阪府
住所(市区町村)	泉南郡能取町
住所(町名・番地)	朝代台
住所(建物名・部屋番号)	

### STEP.3

## 検定料を支払い、入学志願書と受験票を印刷する

#### 志願者顔写真



上記入力内容にお間違いはありませんか。  
「上記内容で申込む」ボタンクリック後、修正ができなくなります。  
クリックする前に以下の項目を再確認し、誤りがなければチェックをつけてください。

#### 申込内容

大阪体育大学浪商高等学校

☒ お申込みの試験は以下の内容でお間違いはありませんか

専願 第1進アド・第2進スポ・第3進グロ・第4探キャリ 2月10日 08:40

#### 志願者情報

☒ 以下志願者情報に入力したもので誤りはありませんか(入力可能文字数を超える場合を除く)

浪商 花子 (女)

2010年11月15日

072-453-7001

大阪府 泉南郡熊取町 朝代台

☒ その他申込内容に誤りはありませんか

戻る

上記内容で申込む

21

②1 すべての項目の確認をし、間違いがなければ☑をいれてください。  
確認が終わったら「上記内容で申し込む」をクリックしてください。  
これ以降、**内容の変更はできなくなります**ので、ご注意ください。

### STEP.3

## 検定料を支払い、入学志願書と受験票を印刷する

※ Amazon Pay・PayPay/Au PAYでのお支払いの場合は、⑳をクリック後に㉑「お支払いはこちら」からそれぞれのアカウントにログインし、お支払いをお済ませください。

- ・入学志願書（写真をアップロードまたは貼付、本人押印、学校長押印のもの）
  - ・同窓生子女・兄弟姉妹等特待生申請用紙（該当者のみ）
  - ・英語資格申請用紙（該当者のみ）
- ※すべてA4普通紙で印刷してください。  
※受験票は切り離して試験当日に持参してください。  
※各申請用紙は本校ホームページより印刷してください。  
※写真を貼付する場合は裏面に受験番号・名前を記入して貼付してください。

#### ◇提出期限

##### 本校入試

窓口：1月20日(火)～1月30日(金) 平日9：00～16：00 土曜9：00～12：00（日・祝除く）  
郵送：1月20日(火)～1月29日(木) 必着、簡易書留

##### 和歌山受験

窓口：1月20日(火)～1月30日(金) 平日9：00～16：00 土曜9：00～12：00（日・祝除く）  
郵送：1月20日(火)～1月29日(木) 必着、簡易書留

◇受験票は、試験当日必ず持参してください。

■ 出願申込を受け付けました（申込番号：2610XXXXX）

外部サイトを操作していただき、支払期限内に代金をお支払いください。  
お支払い手続きは、「お支払いはこちら」ボタンから行うことができます。

お支払金額：22,292円  
お支払期限：2026/01/30 12:00:00

㉑

お支払いはこちら  
（外部サイトへ移動します）

PayPay/au PAY以外でのお支払いはできませんのでご注意ください。  
なお、お支払いの前に申込内容に間違いがないかご確認ください。

お支払い後の内容間違いによる取消し・返金は一切できませんのでご注意ください。

詳しいお支払い方法については、

「よくある質問」-「受験料・検定料の支払について知りたい」-「Q：支払方法について知りたい。」をご確認ください。

マイページへ

ログアウト

「受験票」出力

※ クレジットカードでの支払い方法の場合は、志願書・受験票の印刷に進んでください。

※ コンビニまたはペイジーでのお支払いの場合は、「申込受付、および受験料・検定料お支払いのお知らせ」のメールが届きます。  
期限内に支払いをし、志願書・受験票の印刷に進んでください。

## STEP.3

# 検定料を支払い、入学志願書と受験票を印刷する

【インターネット出願】 【大阪体育大学浪商高等学校】 申込受付完了、および受験料・検定料お支払完了のお知らせ

1件のメッセージ

浪商 花子 様

インターネット出願にて申込を受け付けました。  
また、受験料・検定料のお支払いが完了しました。  
これ以降は、募集要項または学校HPなどを確認の上、手続きを進めてください。

【大阪体育大学浪商高等学校（テスト） 受験料・検定料 （高等学校入学試験【本校会場入試】）】

支払方法 : クレジットカード  
決済番号 : 9999999999  
お支払金額 : ￥ 21,182 -

支払い後、登録されたアドレスに「申込受付、および受験料・検定料お支払い（完了）のお知らせ」のメールが届きます。

- ◇提出書類：以下の書類を出願期間中に本校へ提出してください。
- ・個人報告書（所属中学校にて作成分）
  - ・入学志願書（写真をアップロードまたは貼付、本人押印、学校長押印のもの）
  - ・同窓生子女・兄弟姉妹等特待生申請用紙（該当者のみ）
  - ・英語資格申請用紙（該当者のみ）

### Step6 送信完了

#### 学校からのお知らせ

- ◇クレジットカードによって決済が済んだ方以外は、出願期間内に検定料を納入してください。
- ◇検定料納入後、マイページより入学志願書・受験票を印刷してください。（A4普通紙で印刷してください。）
- ◇提出書類：以下の書類を出願期間中に本校へ提出してください。
- ・個人報告書（所属中学校にて作成分）
  - ・入学志願書（写真をアップロードまたは貼付、本人押印、学校長押印のもの）
  - ・同窓生子女・兄弟姉妹等特待生申請用紙（該当者のみ）
  - ・英語資格申請用紙（該当者のみ）
- ※すべてA4普通紙で印刷してください。
- ※受験票は切り離して試験当日に持参してください。
- ※各申請用紙は本校ホームページより印刷してください。
- ※写真を貼付する場合は裏面に受験番号・名前を記入して貼付してください。

#### ◇提出期限

②③「マイページ」から入学志願書・受験票を出力してください。

応日：1月20日(火)～1月31日(金) 平日9:00～18:00 水曜9:00～12:00（日・祝祭日）  
郵送：1月20日(日)～1月30日(木) 必着、簡易書留

- ◇受験票は、試験当日必ず持参してください。

#### 出願申込および決済が完了しました（申込番号：251000002）

決済番号 : 9999999999  
お支払金額 : 21,182円

②③

マイページ（受験票出力）へ

ログアウト

## STEP.4

## 印刷した入学志願書を本校に提出する

ナミショウ ハナコ さんのマイページ

申込履歴・配信メールを確認する

### お知らせ

【受験票の写真について】

1. 写真貼付欄に顔写真(縦4～5cm×横3～4cm以内)を貼付してください。
2. 最近3ヶ月以内に撮影(カラー・白黒可)のものを使用してください。
3. 正面上半身脱帽
4. 裏面に受験番号・志願者名を記入してください。

※写真データをアップロードする場合は下の「ナミ」から登録してください。

②④ マイページへアクセスして、「受験票」をクリックしてください。  
ダウンロードページが表示されます。

### 申込履歴

申込番号	入試区分	申込日	支払方法	入金情報	申込確認	受験票
261000002	高等学校入学試験【本校会場入試】	11月23日	クレジットカード	決済完了(11月23日)	申込確認	受験票

②⑤ 「受験票」をクリックして PDF をダウンロードして A4 普通紙でプリントアウトしてください。

### 試験情報

入試区分	高等学校入学試験【本校会場入試】
試験名・試験日	専願 第1進アド・第2進スポ・第3進グロ・第4探キャリ 2月10日 08:40～ [101]

### ダウンロード

②⑥ ダウンロードできない場合は、メールで受け取ることも可能です。  
コンビニエンスストアでプリントアウトされる場合②⑦から②⑩の手順で  
進めてください。

Acrobat Reader

「受験票」表示

ダウンロードできない方はこちら

コンビニエンスストアでプリントする方はこちら

戻る

ログアウト



## STEP.4

# 印刷した入学志願書を本校に提出する

### プリント予約

受験票PDFをコンビニエンスストアで印刷するためのプリント予約をおこないます。  
(画面上からダウンロードできる受験票PDFと同一の内容です)

本申込番号について、予約済みの書類がある状態で新規プリント予約をおこなうと、  
予約済みの書類は無効となり、新規に予約した書類で上書きされます。  
予約済みの書類がある場合は、事前に印刷してから新規に予約してください。

「受験票」の予約へ

27

### プリント予約（店舗選択）

#### 店舗選択

印刷するコンビニエンスストアを選択してください。

- ☐ セブン-イレブン
- ☐ ローソン
- ☐ ファミリーマート
- ☐ ポプラ
- ☐ ミニストップ

戻る

次へ

28

②⑦「受験票」の予約へをクリックしてください。

②⑧ご希望のコンビニエンスストアを選び、「次へ」をクリックしてください。

②⑨利用規約を確認し、「同意する」に✓を入れて、「プリント予約をする」をクリックしてください。

### プリント予約サービスの利用規約

「利用規約」を確認し、同意した上で「プリント予約」ボタンを押してください。

☒ 同意する

戻る

プリント予約をする

29

## 印刷した入学志願書を本校に提出する

プリント予約 (予約完了)

プリント予約完了

プリント予約が完了しました。  
以下の内容を確認し、選択したコンビニエンスストアのマルチコピー機で印刷をおこなってください。

予約日時	2025/11/24 14:06
プリント予約番号	ZAG45U9C
ファイル	受験票
ページ数	1
選択店舗	セブン-イレブン
有効期限	2025/11/25 23:59



2025年度 大塚大学大塚実業高等学校（テスト） 入学志願書

大塚大学大塚実業高等学校 様

2025年度大塚大学大塚実業高等学校（テスト）  
受験票

志願者名 沼商 花子

---

保護者名 沼商 勝 印

受験番号	101	試験 コース	普通 第1教室A・第2教室B・第3教室C・第4教室D
------	-----	-----------	----------------------------


入学希望 〇 入学したい希望実業科希望

希望する実業科 実業科全般に希望、何れでも選んでほしいです。


入学希望の理由 大塚大学大塚実業高等学校で学びたい理由を記入してください。

大塚大学大塚実業高等学校で学びたい理由を記入してください。

大塚大学大塚実業高等学校で学びたい理由を記入してください。



志願者名	沼商 花子	フリガナ	ナシショウ ハナコ
生年月日	2006/11/15	性別	女
電話番号	077-453-7301		
住所	大塚市宮前町西側6-1-1		
住所	大塚市大塚南中学校		



学 校 名

---

校 長 氏 名

---

入学したい理由は、大塚実業科にはないと思います。

マイページへ

③⑩ プリント予約番号等を控えて、指定したコンビニエンスストアで期日までにプリントアウトしてください。  
またプリント予約が完了すると「プリント予約完了のお知らせ」のメールが届きます。そちらでも予約番号は確認ができます。

※プリントアウトはすべて「A4 普通紙」で行ってください。  
※写真は縦4～5 cm・横3～4 cm の正面・脱帽のものを使用してください。また裏面に受験番号・名前を記入してください。

## STEP.4

## 印刷した入学志願書を本校に提出する

2026年度 大阪体育大学浪商高等学校（テスト） 入学志願書

大阪体育大学浪商高等学校長 様

志願者名 浪商 花子

保護者名 浪商 勝



受験番号	101	志望 コース	専願 第1進アド・第2進スポ・第3進グロ・第4探キ ャリ
------	-----	-----------	---------------------------------

受験会場：大阪体育大学浪商高等学校

- ・保護者印を押印後、在籍中学校に提出し、校長印を押してもらってから、受験票を切り離し、入学志願書を本校へ提出してください。
- ・校長印のない入学志願書は受付できません。
- ・入学志願書、受験票に写真を貼付またはアップロードしてください。
- ・受験票は試験当日持参してください。



志願者名	浪商 花子	フリガナ	ナミショウ ハナコ
生年月日	2010/11/15	性別	女
電話番号	072-453-7001	現住所	大阪府泉南郡熊取町朝代台1-1
出身校	大阪体育大学浪商中学校		

31

学 校 名

校 長 名

印

入力いただいた個人情報は、入試関係以外には使用いたしません。

2026年度大阪体育大学浪商高等学校（テスト）

## 受験票

受験番号	101
志願者名	ナミショウ ハナコ 浪商 花子
志望 コース	専願 第1進アド・第2進スポ・第3進グロ ・第4探キヤリ



○本受験票は試験当日必ず持参してください。

【時間割】

2月10日（火）

集合・点呼

9:00 ~ 9:50

英 語

10:10 ~ 11:00

国 語

11:20 ~ 12:10

社 会

12:10 ~ 13:00

食 料

13:00 ~ 13:50

理 数

14:10 ~ 15:00

2月11日（火・祝）

専願者のみ

集合・点呼

8:40

面 接

9:00 ~

【試験当日の持ち物】

受験票、筆記用具、昼食（10日のみ）、上履き

- ③1 保護者印を押印後、在籍中学校に学校名・校長印を押してもらい、受験票を切り離して本校へ**入学志願書**を提出してください。  
**校長印のない入学志願書は受付できません。**提出方法は中学校の指示に従ってください。**受験票**は受験当日持参してください。

## 入学志願書の提出期間

【本校会場入試】窓口：1月20日（火）～1月30日（金） 郵送：1月20日（火）～1月29日（木）必着  
 【和歌山会場入試】窓口：1月20日（火）～1月30日（金） 郵送：1月20日（火）～1月29日（木）必着  
 ※郵送の場合は簡易書留でお送りください。

## 以上で出願手続きは完了です！

## 1. 入試に関するお問合せ

大阪体育大学浪商中学校・高等学校 入試対策室 TEL:072-453-7972

（月～金 9:00～16:00 土 9:00～12:00※日祝及び12/26～1/5は除く）

## 2. システムに関するお問合せ

## (4396) 大阪体育大学浪商高等学校

お問合せ対象の「（コード）学校名」と「お名前」をお伝えください。

miraicompass（ミライコンパス）サポートセンター（運用委託会社：三菱総研 DCS 株式会社）

Tel：0120-907-867（24時間受付）／ 03-5877-5952（24時間受付）